



Deutscher Jugendverband
„Entschieden für Christus“ (EC) e.V.





Leonie Neber




Daniel Bugelnig

David Herbst



Judith Kuhnert

Das aktuelle Team 2023-2024




Das *programm* **erklärt**



Die Zielgruppe

Zielgruppe sind alle Kinder
von 6 bis 12 Jahren






Das Motto

Wir denken und leben „**Team**“:

- 3-4 Junge Erwachsene in einem Team
- Ihr vor Ort und das Team-EC
- und natürlich mit Gott zusammen




Achtung Änderung!!!
Vermutlich kein 5er Team mehr!



Das Programm von TEAM-EC

Ein kreativer &
aktivierender Mix aus:

- Verkündigung
- Musik
- Puppenspiel
- (Rotierenden)
Kleingruppen
- Workshops



Zielgedanke

Jede Einheit hat eine **biblische Geschichte** und einen daraus abgeleiteten Kerngedanken für den Inhalt des Programms.

TIPPS, KIDS & TRAX

Startkiste für
die Nacharbeit
nach deinem
Kinderevent



- Ein Event mit Team-EC ist ein guter Start oder ein echtes Highlight für deine Arbeit mit Kindern.
- Die Gratis-Materialkiste hilft dir danach weiterzumachen und den Übergang von dem Event zur regelmäßigen Gruppenstunde zu erleichtern.
- Die Materialkiste enthält Hintergrundinfos und praxiserprobtes Material für coole Kinderstunden.

**NUR BEI
BEDARF**
TIPPS, KIDS
& TRAX

**NUR BEI
BEDARF**
TIPPS, KIDS
& TRAX



TIPPS, KIDS & TRAX

Startkiste für
die Nacharbeit
nach deinem
Kinderevent

Material für deine kontinuierliche Nacharbeit:

- Hintergrundinfos
- drei Einheiten, die an das Kinderevent anschließen inkl. Sockenpuppentheater
- Bewegungs- & Mitmachspiele
- Gebetsmethoden, Workshops, Waldrallye, Schokoladen-Jungschar, Spiel des Jahres Familienabend u.v.m.





Tipp: „Der Standardablauf“

1. Start (ca. 10 Min.)
2. Workshops (ca. 60 Min.)
3. Plenum (ca. 30-35 Min.)
4. Kleingruppen (ca. 35 Min. / inkl. Pause 42 Min.)
5. Abschluss (ca. 5 Min.)



Variable Programmbausteine

- Zeitlich kann das Programm gekürzt oder ausgeweitet werden
- Beispiele:
 - Familiengottesdienst von 45-60 Min.
 - Tagesveranstaltung mit 2 inhaltlichen Einheiten und einer Workshopsphase
 - Ferienprogramm über 5 Tage von je ca. 6 Stunden. Mit mehrere Workshop-Einheiten hintereinander.
 - Freizeiten wo Inhaltliche Einheiten und Workshopszeiten auf unterschiedliche Zeiten aufgeteilt sind. Zusätzlich wird das Programm durch (Vorort-) Mitarbeitende ergänzt.





Die Schulstunden

Zeitgleich zu den Programmtagen kann Team-EC zu den umliegenden Schulen geschickt werden. Team-EC gestaltet dort 45 Minuten-Unterrichtsstunden.

- Thema: **Teambuilding** durch Erlebnispädagogik
- Thema: **Gerechtigkeit** & Demokratie
- Thema: **Zachäus** (Begegnungen mit Jesus) Reli-Stunde, thematisch passend zur Themenreihe des normalen Kinderprogramms.





Programmelemente kurz erklärt



Die Ankommensphase

Die ersten sind schon da! Aber ohne Programm nix los?

Unser Vorschlag:

- Workshops testen
- Malecke
- Bausteine
- Kreisspiele





Start

- Ankommen
- Begrüßung
- Lied
- Wahl der Workshops



Workshops

Dieser Programmpunkt beinhaltet verschiedene **Angebote**, zwischen denen die Kinder zu Beginn **wählen** können.

- Mitarbeitenden vor Ort mit ihren Gaben und Fähigkeiten
- Team-EC mit ihren Gaben und Fähigkeiten
- Bereitgestellte Workshops für Mitarbeitenden vor Ort oder Team-EC (eine Übersicht und alle Beschreibungen sind in der **Cloud** zu finden)





Beispiele für Workshops von MA vor Ort

Reiten, Gestaltung des Jungscharraumes, Erste Hilfe, Akrobatik, Geländespiel, Geocaching, Klettern, Mr.X, Tanzen, Trecker fahren, Skateboard fahren, Slackline, Vogelhaus bauen, Backen, Filzen, Fotografieren, Holzbausteine, Holzwerkstatt, Kochen, Bauen, Basteln, Musikinstrumente machen, Häkeln, Nähen, Schmuckwerkstatt, Stomp, Upcycling, Sportspiele, Einrad fahren, Feuerwehr vor Ort, Fahrradwerkstatt und vieles mehr.

(Kooperationen mit Personen oder Firmen im Ort denkbar)





Workshops, die TEAM-EC hat.

Eher Aktiv:

- Bumball
- Hockey/Floorball
- Fingerrocket
- Gummihuhngolf
- Hesherbball
- Kin-Ball
- Stelzen
- Flag Football
- Four Square
- Street Racket **NEU**

Eher Kreativ:

- Schablonengraffiti
- Gravitax Kugelbahn
- Lego
- Malen
- Papier-Schmuck
- Fingerabdruck-Story
- Elektrische Stromkreise
- TipToi Hörspiel (???)
- Zauberkunst (???)


Eher Ruhiger:

- Crossboule
- KanJam (Frisby)
- Speed stacking
- Interaktive Detektiv-Geschichte
- Kinder-Escape Game
- Jonglieren & Bälle basteln
- Diabolo
- Feuer machen (???)





Bumball Workshop



Workshop *Hockey*



Workshop

Fingerrocket



Workshop

Gummihühnergolf



Workshop *Hesherball*





Workshop

Fin-Ball





Workshop

Stelzen laufen





Workshop *Flag Football*




Workshop

Four Square





Workshop *Street Racket*



Workshop: *Schablonengraffiti*






Workshop *Gravitrax*



Workshop

Lego



Workshop

Pixel-People, Zick-Zack-Bilder, & mehr

Malen






Workshop

Fingerabdruck-Story



Workshop

Papier-Schmuck



Workshop

elektrische *Stromkreise*



Workshop

Tuptoi Hörspiel kreieren



Workshop Zauberkunst





KAN JAM

MADE IN USA

kanjam.com

Workshop:
Kan Jam



Workshop *Speedstacking*



Workshop *Crossboule*





Workshop



*interaktive
Detektiv-Geschichte*





Workshop

Live Escape Game




©E



Workshop

Jonglieren & Bälle machen





Workshop

Diabolo





Workshop

Feuer machen





Workshops die unsere Teamer anbieten

Das Angebot wird jedes Jahr ab Januar durch folgenden Workshops der Teamer erweitert:

- Spontantheater
- Street Racket
- Origami basten
- Geländespiel






©



Workshop von Judith

Spontantheater







©



Workshop von Leonie

Origami





Workshop von ?

?

Workshops

- Mitarbeitende vor Ort machen, wenn möglich, mindestens die Hälfte der Workshops.
- Wir schlagen eine Angebotsmasse von ca. 6-7 Workshops auf ca. 40 Kinder vor.
- Team-EC kann je nach Teamgröße 3-4 Workshops pro Einheit übernehmen.
- Workshops mit fester Zuteilung für z.B. 60 Min.
- Aber viele Angebote sind auch als Spielstraße mit ständigem Wechsel möglich!



E[©]inteilung der TN in die Workshops

Wir empfehlen folgende Einteilungsmöglichkeiten:

- a) Nach einer kurze Vorstellung der Workshops in der Startphase, gehen immer die Teilnehmenden aus dem Raum, die in den genannten Workshop wollen.
- b) Noch besser ist es wenn es, schon bei der Anmeldung eine Vorstellung per Plakate und Anschauungsmaterial gibt und die Teilnehmenden sich sofort in eine Liste eintragen und der Workshop, bei 10 Personen voll ist.

Es gibt natürlich viele weitere Möglichkeiten. Ihr kennt eure Leute und die Situation am besten.





Ablauf-Tipp: „Workshops“

- Die Workshops sollten vor dem Plenum sein, damit die Kinder sich und Mitarbeitende kennen lernen können.
- Kinder können sich erstmal auspowern, beschäftigen und ankommen.





Das Plenum von TEAM-EC

Das **Bühnenprogramm** von Team-EC besteht aus Liedern, Puppentheater und einer biblischen Geschichte, die in ganz unterschiedlicher Art und Weise wiedergegeben wird. Diese vermittelt den Kindern den Kerngedanke des Tages.

- **Lieder** zum Mitmachen
(Kinderlieder, Kids Worship, Tanzlied,...)
- **Puppentheater** mit selbstkreierten Klappmaulpuppen
- Kreative **Verkündigung**
- Beteiligendes Warm-Up-**Spiel** (z.B. Pferderennen, ö.ä.)





Lieder des Programm:

Lied	Interpret
Bärenstark (Themenlied 2)	Thomas Klein
Das alles bist du	Mike Müllerbauer
Du bist stark - Adlersong	Thomas Klein
Großes Herz (Themenlied 4)	Ilka Mix
Herr deine Gnade (Mercy ist falling) (Themenlied 1)	David Ruis, Ute Spengler
Hier bewegt sich was	Daniel Kallauch
Je-je- Jesus ist größer (Themenlied 3)	Larissa Zimmermeyer Regula Salathé
Jeder kann was (Themenlied 5)	Sebastian Rochlitzer
Sei ein lebendiger Fisch	Margret Birkenfeld
Superstar	Mike Müllerbauer



Kleingruppen

- Zur **Vertiefung** des jeweiligen Kerngedankens nach dem Plenumsprogramm von Team-EC dienen die Kleingruppen.
- Hierbei werden die Kinder in Kleingruppen eingeteilt, die auf verschiedene Arten auf das Gehörte eingehen und vertiefen.
- In den Kleingruppen wird das Gehörte in die **Lebenswelt** der Kinder übertragen.





Das Kleingruppen-Material in der Cloud:

- Der Text an sich (Hintergrundinfos zum Text)
- Der Text für dich (Was bedeutet der Text für die Zielgruppe)
- Zusammenfassung des Plenums
- Rotierende Kleingruppen





(Rotierende) Kleingruppen

Rotationsprinzip:

Jede Station wird von einem MA begleitet und erklärt.

Jede Kleingruppe wird von einem Mitarbeitenden begleitet und läuft von Station zu Station.

Gruppe 1 startet bei Station 1, Gruppe 2 bei 2 usw.

Durch ein Signal vom Zeitwächter wird den Gruppen signalisiert, dass sie zur nächsten Station aufbrechen.



Rotierende Kleingruppen[©] von TEAM-EC

4 Stationen à 9 Minuten (36 Min.) sind der klassische Aufbau:

1. Bibellesen
2. Gespräch
3. Kreativ
4. Aktiv

Optional die „**Pause**“ als 5. Station. (dann 45 Min.)

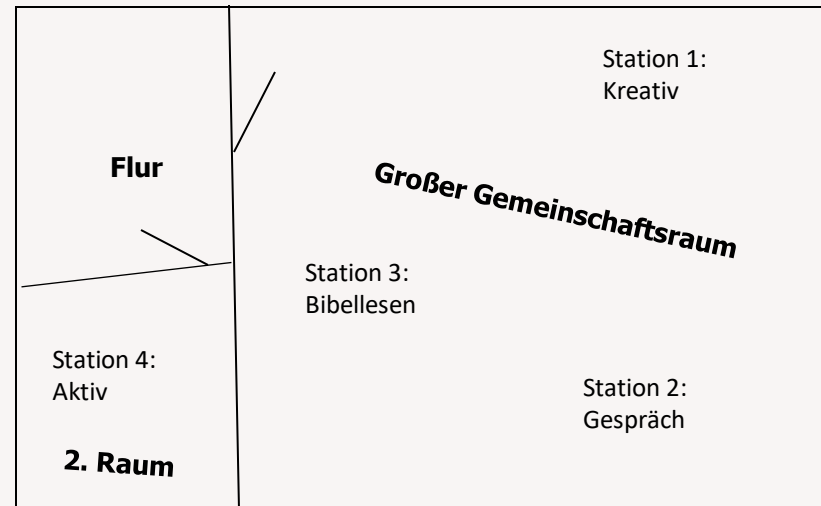
Achtung Änderung!!!
4 statt 5 Stationen & 9 statt 7 Minuten.





Rotierende Kleingruppen

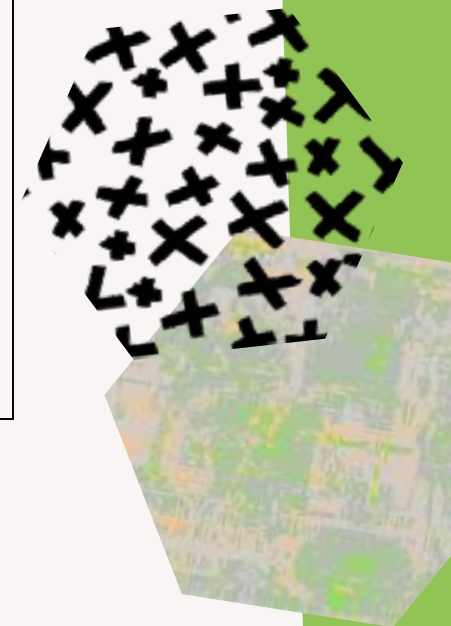
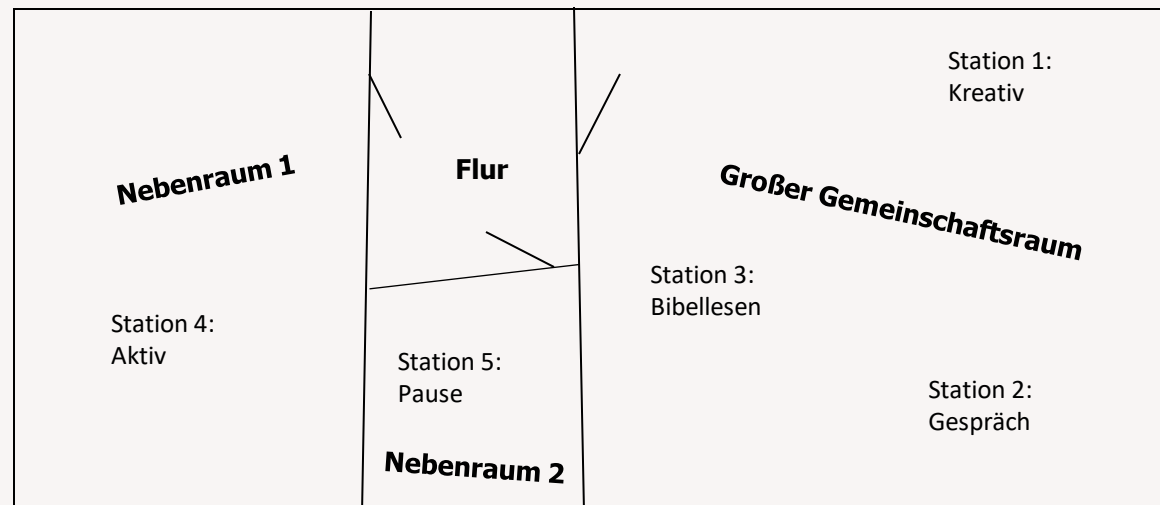
Raumübersicht
Beispiel 1:
„2 Räume bei 4 Stationen“





Rotierende Kleingruppen

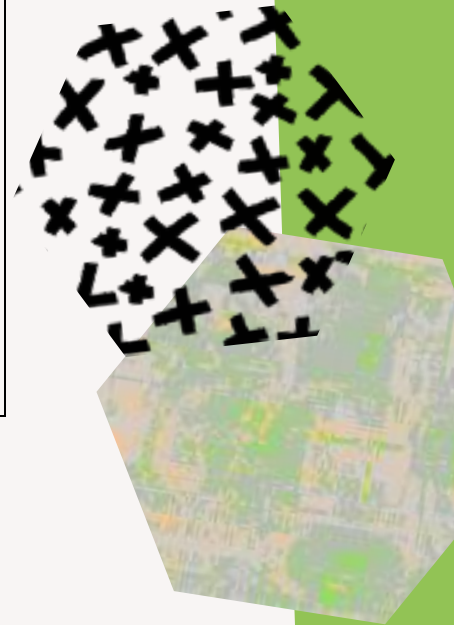
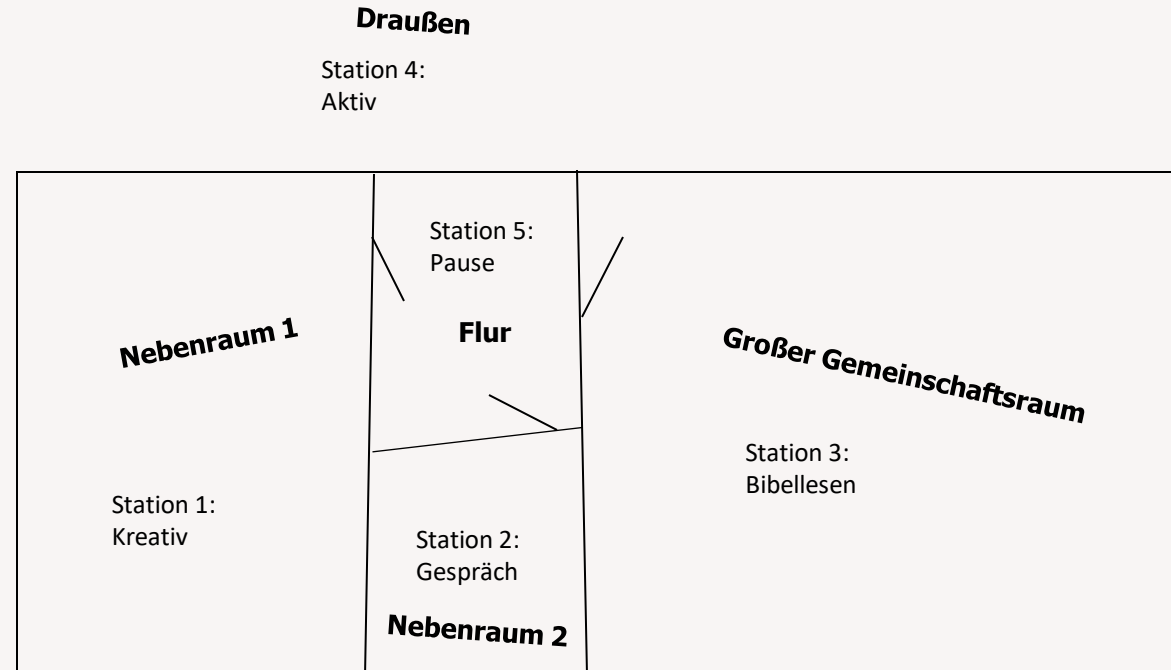
Raumübersicht
Beispiel 2:
**„3 Räume bei 5
Stationen inkl.
Pause“**





Rotierende Kleingruppen

Raumübersicht
Beispiel 2:
**„3 Räume bei 4
Stationen ohne
Pause“**





Tipps: Raumkonzept für Kleingruppen

- **Ablenkungsaspekt:** Möglichst nicht 2 Gruppen in einen Raum / 3 oder 4 sind aber möglich!!
- Auf **kurze** Wege achten.
- **Ballungswege** minimieren (Flur/Treppenhaus/Türen)



Kleingruppen

- Von Team-EC gibt es **Vorlagen** im Vorfeld des Einsatzes, mit deren Hilfe die Mitarbeiter die Kleingruppen vorbereiten (siehe Cloud).
- Wir schlagen die **Einteilungen** der Kleingruppen nach Schulklassen vor:
Vorschule und 1.Klasse, 3.-4. Klasse, ...
- Bei Ankunft der Kinder werden bei der **Namensschildausgabe** die Kinder in Kleingruppen aufgeteilt.





Rotierende Kleingruppen

Pro:

- Weniger Vorbereitung
- Mitarbeiter werden entlastet
- Junge Mitarbeitende können leicht eingebunden werden
- Bei guter Rundlauforga nicht stressig
- Beziehungsarbeit wird intensiviert
- Kinder mit geringer Aufmerksamkeit werden gut abgeholt

Contra:

- Ablauf & Zeitrahmen recht fest
- Sich auf neues Konzept einlassen
- Gewöhnung an das neue System






Abschluss

- Der Abschluss findet für alle gemeinsam im Plenum statt.
- Es wird ein **Segenslied** gesungen.
- Der **Kerngedanke** nochmals kurz wiederholt.
- Und für den nächsten Tag eingeladen.





Themenreihe *Von Team-EC*

2023-2024



Secret Heros – Die Bibel und ihre Heimliche Helden



1. Der König von Ninive kehrt um (Jona 3,1-10)
Gott ist gnädig
2. Rahab hilft den Kundschaftern Israels (Josua 2,1-24)
Gott möchte dir helfen
3. Ein junger Esel trägt Jesus nach Jerusalem (Mt. 21,1-11)
Jesus will dein Superheld sein – Willst du das auch?
4. Abigajil bewahrt David vor Rache (1. Sam. 25,14-35)
Gott möchte Frieden, auch wenn andere gemein sind!
5. Barnabas setzt sich für Paulus ein (Apg. 9,1b-31)
Gott braucht dich: Nutze deine Begabungen





David

Gott ist gnädig!


1. Einheit: Der König von Ninive kehrt um
(Jona 3,1-10)



Judith

Gott möchte dir helfen!

2. Einheit: Rahab hilft den Kundschaftern Israels
(Josua 2,1-24)



Judith

Jesus will dein Superheld sein – Willst du das auch?

3. Einheit: Ein junger Esel trägt Jesus nach Jerusalem
(Mt. 21,1-11)



Daniel

**Gott möchte Frieden,
auch wenn andere gemein sind!**

4. Einheit: Abigajil bewahrt David vor Rache
(1. Sam. 25,14-35)



Leonie

Gott braucht dich: Nutze deine Begabungen

5. Einheit: Barnabas setzt sich für Paulus ein
(Apg. 9,1b-31)




Abgesprachen

Konkrete Absprachen

- Welcher Zeitraum? Ganztagesprogramm, Wochenende, 2 Stunden...
- Welche optionalen Programmelemente? Schuleinsätze, Familiengottesdienst,...
- Anzahl, Alter, Ort, Ansprechperson, Übernachtung, ...
- Wie ist die Beteiligung der Mitarbeiter vor Ort? (siehe nachfolgende Punkte)





Todo

für den Einsatzort





Benötigte Mitarbeitende (Todo – Einsatzort im Programm)

- **Moderation** (1 MA für Begrüßung, Einteilungen für Workshops & Kleingruppen, Verabschiedung und Einladung für den nächsten Angebote/Tage)
- Angebote der **Workshops** (ca. 50%, je nach TN-Zahl mehr)
- **Technik** Bühnenprogramm (1 MA für Ton, Licht & Beamer)
- **Kleingruppen** (1-2 MA pro Kleingruppe = 4-10 Personen, Zeitwächter = 1 Person & 2-5 MA für die Stationen = 2-5 Personen)

Summe ca. 7-15 Personen (als Empfehlung, möglich ist vieles)





Orga (Todo - Einsatzort)

- Werbung
- Vor-Ort-Teamzusammenstellung
- Orga der Veranstaltung: z.B. Raumaufteilung
- Sitzung der Mitarbeitenden (Absprachen, Feedback,...)
- Unterkunft für das Team-EC
- Verpflegung für das Team-EC
- Verpflegung der Kids falls vorhanden
- ...



Räumlichkeiten (Todo - Einsatzort)[€]

- Raum für Plenumsprogramm
- Räume für Workshops
- Räume für Kleingruppen

(Räume können doppelt & dreifach genutzt werden)





Material (Todo - Einsatzort)



- Kabeltrommel
- Leinwand oder Fläche an der Wand zum beamen
- Gutes Licht (vorne im Bühnenbereich)
- Namensschilder
- Evtl. Material für Workshops– siehe extra Hinweis
- **Kleingruppenmaterialien** müssen von den Mitarbeitern selbst besorgt und gestellt werden!!!
(primär Verbrauchsmaterial, siehe Beschreibungen der Kleingruppen in der Cloud)





Wichtige Hinweise:

Essen:

- Judith hat eine Glutenunverträglichkeit
- Sonst keine Einschränkungen

Alter:

- David wird erst am 28.06.2024, 18 Jahre alt.
- Nur im Notfall wichtig.





Werbung (Todo - Einsatzort)

- Wenn Werbematerialien vom Deutschen EC-Verband verwendet werden sollen, dann frühzeitig vor Beginn der Veranstaltung in Kontakt treten.
- Vorlagen unter: www.team-ec.de (Downloads)





Vielen Dank

 TEAM-EC

